



## Scheda Stabilimento balneare

Nome stabilimento balneare	Lido Blu
Indirizzo	Viale Sergio Bernardini, 616
Città	Lido di Camaiore
Contatti	+39 388 6236017
Sito web	<a href="http://www.bagnolidoblu.it">www.bagnolidoblu.it</a>

**TESTATO DA:** [Associazione di Promozione sociale Handy Superabile](#) nell'estate 2023

**Nota Bene** Le informazioni che seguono si riferiscono alla data di verifica riportata in calce ad ogni scheda. **L'Associazione** non è responsabile di eventuali modifiche significative apportate dalla struttura dopo la visita.

### Sommario

Scheda Stabilimento balneare .....	1
Arrivo alla struttura .....	2
Parcheggio privato/pubblico .....	2
Percorso dal parcheggio all'ingresso principale .....	2
Reception accoglienza .....	3
Bar/ristorante .....	4
Percorsi interni e servizi comuni .....	5
Percorsi interni .....	5
Servizi igienici e doccia fruibili dagli ospiti con mobilità ridotta .....	6
Locale spogliatoio .....	7
Spiaggia .....	9
Area giochi per bambini .....	9
Piscina .....	11
Studi medici/strutture sanitarie .....	11





## Arrivo alla struttura

### Parcheggio privato/pubblico

Presenza di parcheggio privato	SI
Tipologia di fondo del parcheggio privato	Ghiaia e piastrelle
Presenza di posto auto riservato a persone con disabilità	NO
Parcheggio pubblico nelle vicinanze	SI
Tipologia di fondo del parcheggio pubblico	asfalto
	

### Percorso dal parcheggio all'ingresso principale

Percorso dal parcheggio all'ingresso	tramite 3 rampe: la prima lunghezza 1 m, larghezza 3 m, pendenza 3,8%; la seconda lunghezza 2,5 m, larghezza 1 m, pendenza 5,8%; la terza lunghezza 4m, larghezza 1,10 m, pendenza 3,5%
Sono presenti indicatori e mappe tattili	NO
Larghezza utile porta/varco d'ingresso	superiore a 90 cm





### Reception accoglienza

Sistema di prenotazione ombrelloni	<input checked="" type="checkbox"/> Via web <input checked="" type="checkbox"/> Via telefono <input checked="" type="checkbox"/> In loco
Presenza di personale multilingue	SI
Presenza di piantina stabilimento con legenda servizi presenti	SI






Presenza di mappa visio-tattile	NO
Bacheca/pannelli informativi ad altezza media 130 cm in zona ben illuminata e dimensione caratteri almeno 14 dpi con rapporto contrasto superiore a 4,5:1	NO
Il Personale ha seguito corso di formazione su accoglienza persone con diverse disabilità	SI
	

### Bar/ristorante

Tipologia di locale	Bar/ristorante
Accesso al locale	tramite rampa lunghezza 390 cm, larghezza 109 cm pendenza 3,5%
Larghezza utile porta/varco d'ingresso	superiore a 90 cm
Banco del bar	superiore a 100 cm
Tipologia dei tavoli	con supporto centrale
Spazio sottostante i tavoli da terra	superiore a 65 cm
Menù multilingue	SI
Menù con caratteri large print	NO
Menù in braille	NO






Servizio al tavolo per persone con disabilità	SI
Disponibilità di alimenti per celiaci	<input type="checkbox"/> pane <input checked="" type="checkbox"/> pasta <input type="checkbox"/> biscotti <input checked="" type="checkbox"/> gelati <input type="checkbox"/> alimenti pre-confezionati
	

### Percorsi interni e servizi comuni

#### Percorsi interni

Indicare se i percorsi di collegamento ingresso-spiaggia sono in piano o con rampe oltre a quelli già descritti	Presenti diverse rampe con larghezze e pendenze variabili, scalino battiporta nei pressi dell'ingresso
---	--





### Servizi igienici e doccia fruibili dagli ospiti con mobilità ridotta

Numero <b>servizi igienici</b> accessibili/fruibili dagli ospiti con mobilità ridotta	1
Accesso al locale	in piano
Larghezza utile porta d'ingresso	82 cm
Altezza wc	53 cm
Sedile WC con dente frontale aperto	SI
Maniglioni di sostegno	a destra del wc
Doccetta flessibile a lato del wc	SI
Spazio libero ai lati del wc	a sinistra superiore a 90 cm a destra 33 cm frontale superiore a 90 cm
Campanello elettrico/telefono	SI
Lavabo con spazio sottostante per accostamento carrozzina	64 cm
Altezza da terra bordo inferiore specchio	117 cm
Fasciatoio per neonati	SI





<p>Disponibile <b>doccia</b> accessibile agli ospiti con mobilità ridotta</p>	<p>SI in comune con il locale wc</p>
<p>Larghezza utile porta/varco d'ingresso se separato dal locale wc</p>	<p>82 cm</p>
<p>Tipologia doccia</p>	<p>di tipo aperto</p>
<p>Doccia a filo pavimento</p>	<p>SI</p>
<p>Sedia doccia</p>	<p>mancante</p>
<p>Maniglione di sostegno</p>	<p>mancante</p>
<p>Presenza di soffione o saliscendi</p>	<p>saliscendi con punto più basso raggiungibile da persona seduta</p>
<p>Campanello elettrico/telefono</p>	<p>SI</p>





Disponibile <b>doccia esterna</b> accessibile agli ospiti con mobilità ridotta	si all'aperto senza tettoia
Larghezza utile porta/varco d'ingresso se separato dal locale wc	superiore a 90 cm
Tipologia doccia	di tipo aperto
Doccia a filo pavimento	SI
Sedia doccia	mancante
Maniglione di sostegno	mancante
Presenza di soffione o saliscendi	soffione fisso


### Locale spogliatoio

Disponibile spogliatoio accessibile agli ospiti con mobilità ridotta	SI
Accesso al locale	in piano
Larghezza utile porta/varco d'ingresso	57 cm
Dimensioni dello spogliatoio	larghezza 123 cm e profondità 175 cm
Presenza di lettino	NO
Altezza attaccapanni da terra	attaccapanni mancante





## Spiaggia

Tipologia di spiaggia	sabbia
Accesso alla spiaggia	in piano
Passerella per raggiungere gli ombrelloni	SI
Tipologia della passerella	piastrelle
Larghezza della passerella	90 cm
	
Pedana anche amovibile fra passerella e postazione ombrellone per facilitare il passaggio e lo stazionamento con la carrozzina	SI
Disponibile sedia anfibia per balneazione persone con mobilità ridotta di proprietà o tramite associazione balneari	SI

## Area giochi per bambini

Area giochi per bambini	inaccessibile ai bambini con mobilità ridotta per presenza scalini
Sono presenti giochi per bambini con mobilità ridotta	NO

Progetto realizzato con il contributo della



Progetto promosso da



**Regione Toscana**



Progetto realizzato con il contributo della



**Presidenza del  
Consiglio dei Ministri**  
Ministro per la disabilità



---

### Piscina

La struttura dispone di piscina	NO
---------------------------------	----

### Studi medici/strutture sanitarie

Ospedali nei pressi della struttura	Ospedale Versilia a 1,8 km, Strada Statale 1, Camaiore
Altre strutture sanitarie	Distretto Socio Terminetto a 7,5 km, Piazza del Buon Consiglio Viareggio

TESTATO DA: **Associazione di Promozione sociale Handy Superabile in estate 2023**

